



מדריך למשתמש אפליקציית טעינה לרכבים חשמליים

SONOLEVI
טכנולוגיות מתקדמות לטעינה חשמלית

*3389
SONOLEVI.CO.IL 

אופן הורדת האפליקציה ורישום הורדת האפליקציה בחנות

כנסו לחנות מהנייד שלכם
והורידו את אפליקציית סונול EVI

ללקוחות אנדרואיד


סונול EVI – פתרונות
לרכב חשמלי
סונול EVI



ללקוחות אייפון

פתיחה

סונול EVI – פתרונות לרכב ח...
יישומון לטעינת רכבים חשמליים

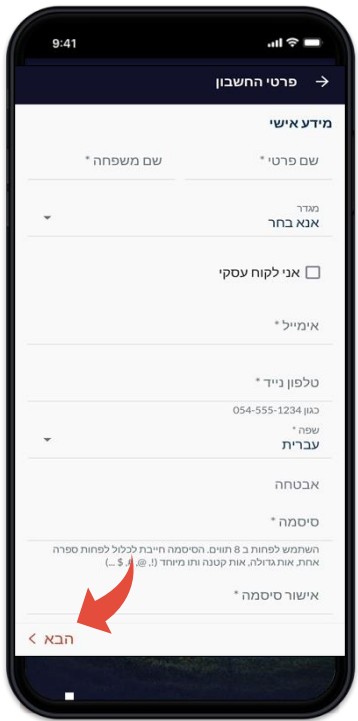


*3389
SONOLEVI.CO.IL

סונול EVI
טכנולוגיות מתקדמות לטעינה חשמלית

אופן הורדת האפליקציה ורישום רישום ראשוני לאפליקציה

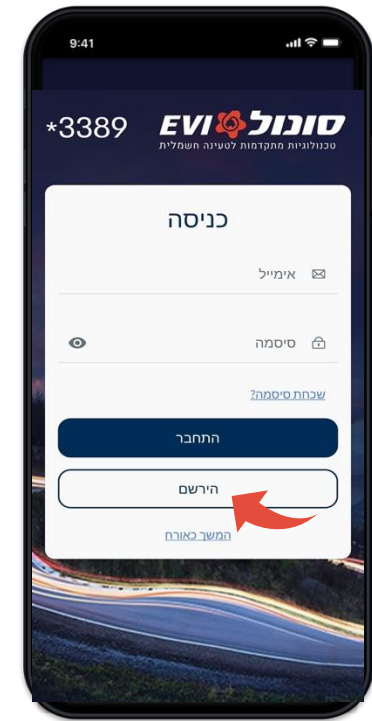
מלאו פרטים אישיים
ולחצו על "הבא"



בחרו תוכנית מנוי סונול EVI
ולחצו על "הבא"



לחצו על
"הירשם"

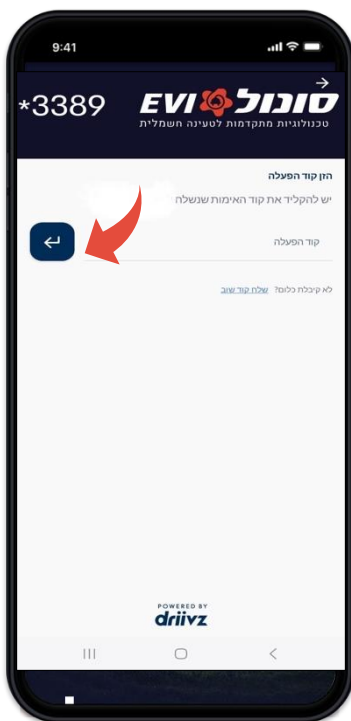


שימו לב: לא ניתן לבצע לאפליקציה רישום כפול
עם אותו מספר נייד/כתובת מייל זהה.

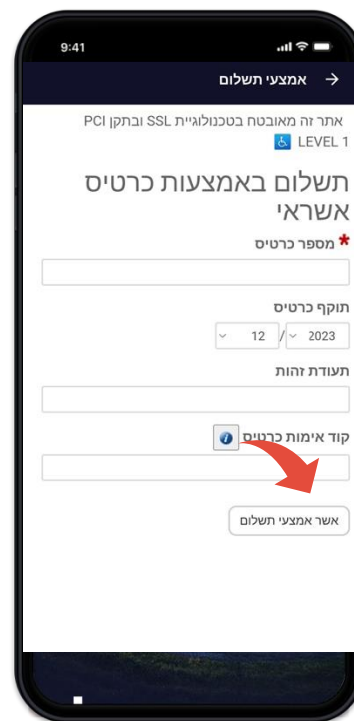
אופן הורדת האפליקציה ורישום

רישום ראשוני לאפליקציה

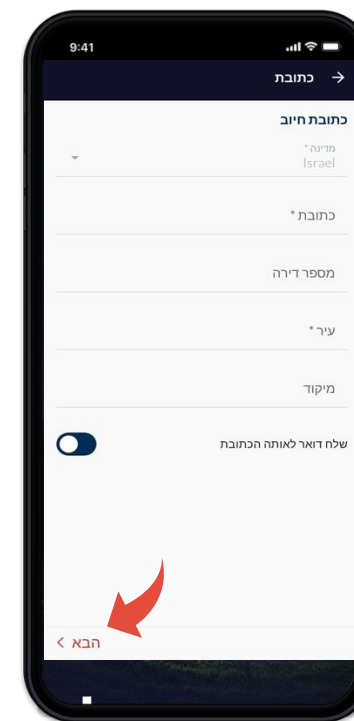
הזינו במסך קוד שנשלח בהודעת SMS
ולחצו על "ACTIVATE"



מלאו את פרטי אמצעי התשלום
ולחצו על "אשר אמצעי תשלום"



מלאו את כתובתכם
ולחצו על "הבא"



*3389
SONOLEVI.CO.IL

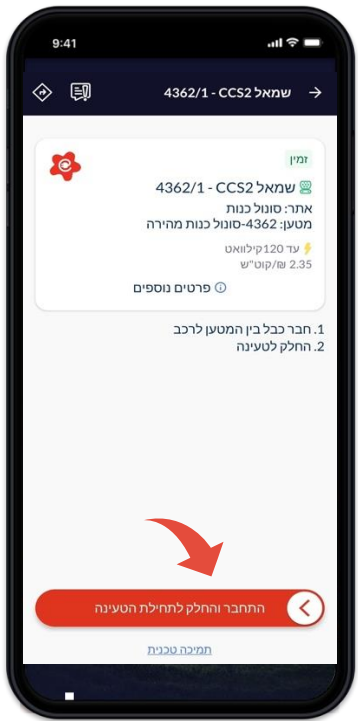
האפליקציה אינה נתמכת
בכרטיס אשראי דיירקט/דיינרס

EVİ סונוול
טכנולוגיות מתקדמות לטעינה חשמלית

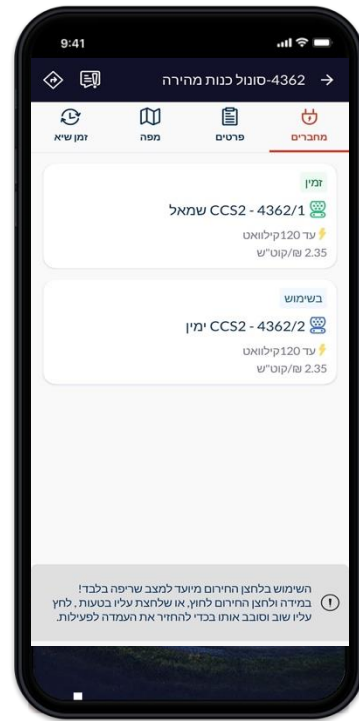
ביצוע טעינה

סריקת קוד וביצוע הטעינה

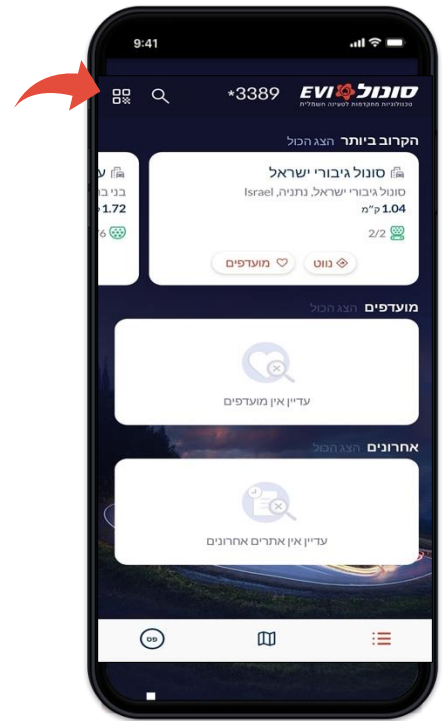
לחצו על
"התחבר והחלק לתחילת הטעינה"



העמדה שבחרתם מוצגת במסך
בחרו את השקע הרצוי



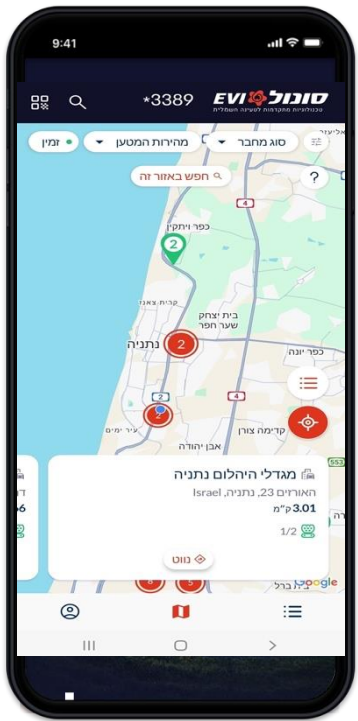
לביצוע הטעינה כנסו לדף הבית באפליקציה
ולחצו על אייקון "ברקוד"



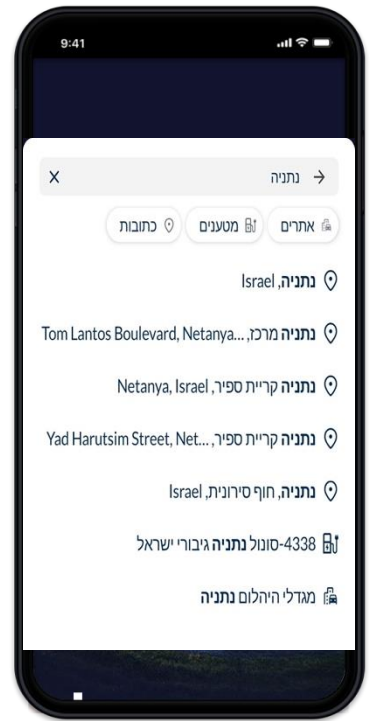
איתור מטען

איתור מטען הקרוב אלי

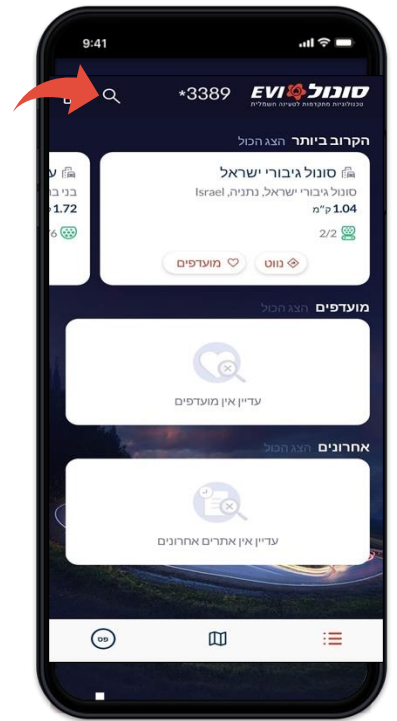
בחרו את העמדה הרצויה על ידי דפדוף בין העמדות



הקלידו את שם העיר או מספר המטען שברצונכם לחפש



לאיתור המטען הקרוב אליכם ביותר לחצו על "חיפוש"



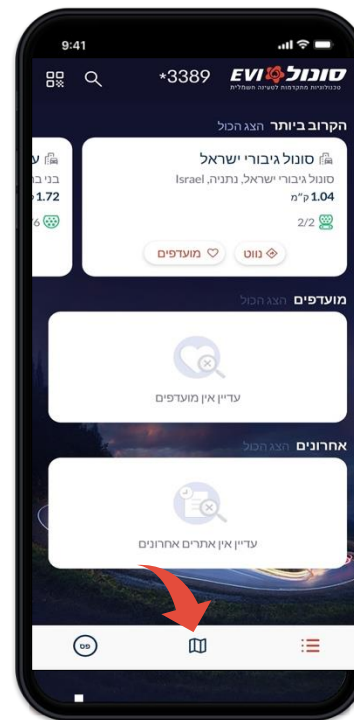
איתור מטען

איתור מטען הקרוב אלי לפי מיקום במפה

בחרו את מיקום המטען הרצוי לכם
ולחצו על "נווט"



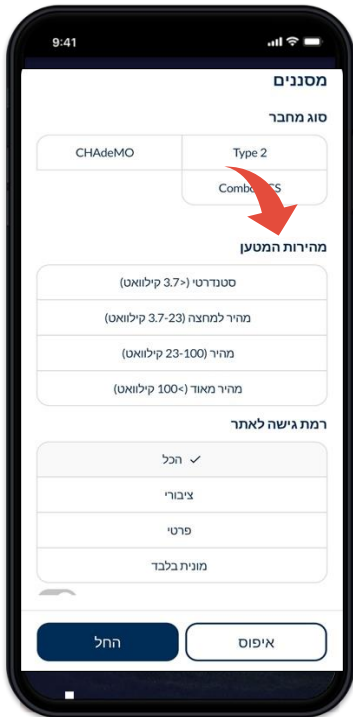
לאיתור המטען הקרוב אליכם ביותר גאוגרפית
לחצו על "מפה"



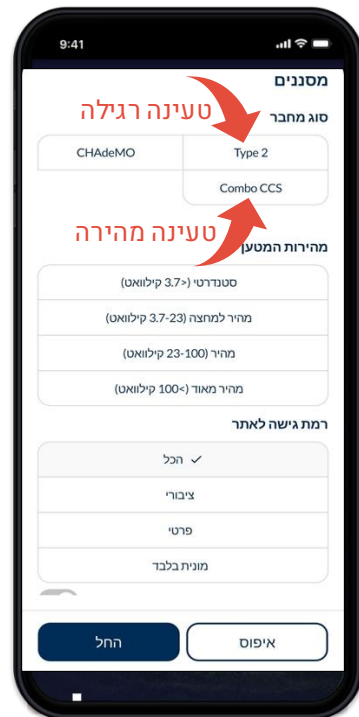
וודאו ששירותי המיקום מופעלים
בהגדרות הנייד

בחירה בין עמדת טעינה רגילה לעמדה מהירה

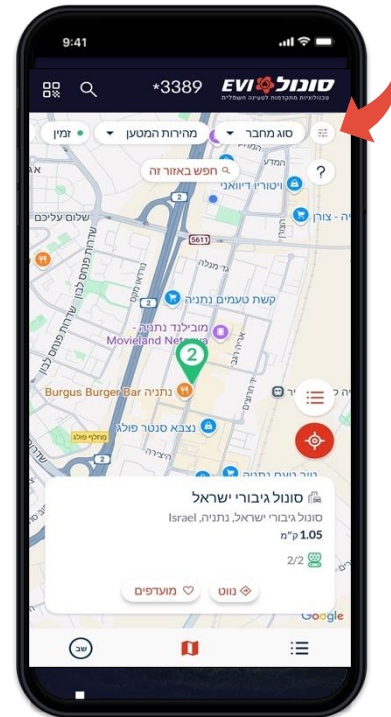
בחרו את מהירות המטען הרצויה



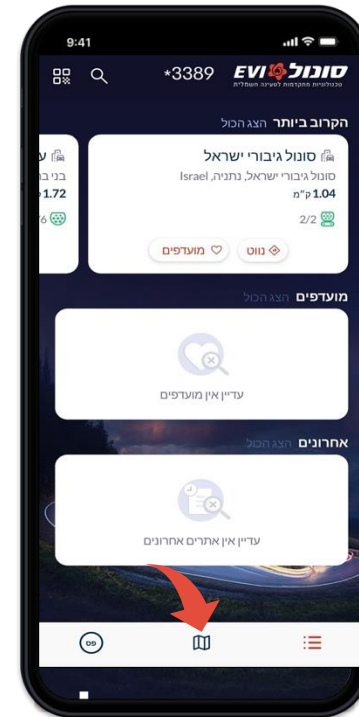
בחרו בסוג מחבר: טעינה רגילה או מהירה



לחצו על האייקון בצד ימין



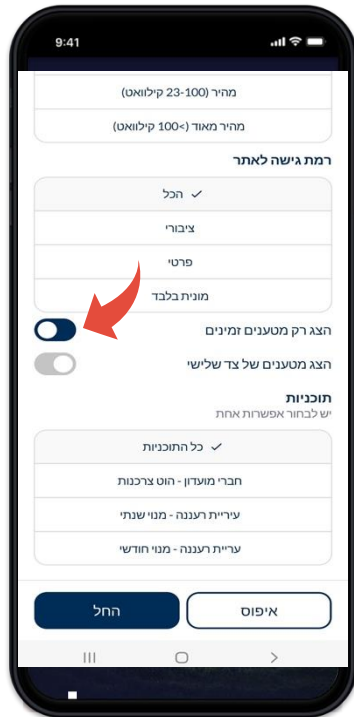
לחצו על "מפה"



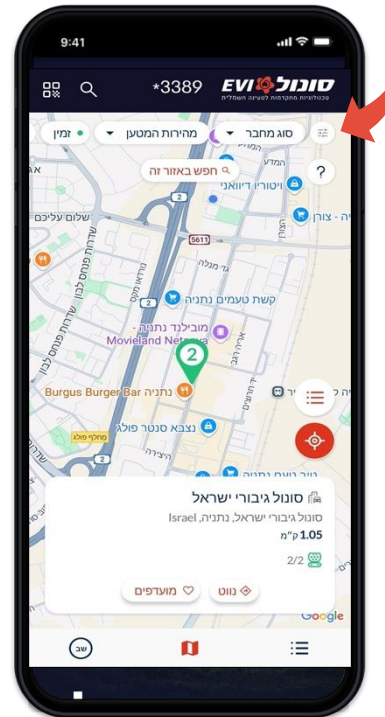
זמינות מטענים

הצגת מטענים זמינים בלבד

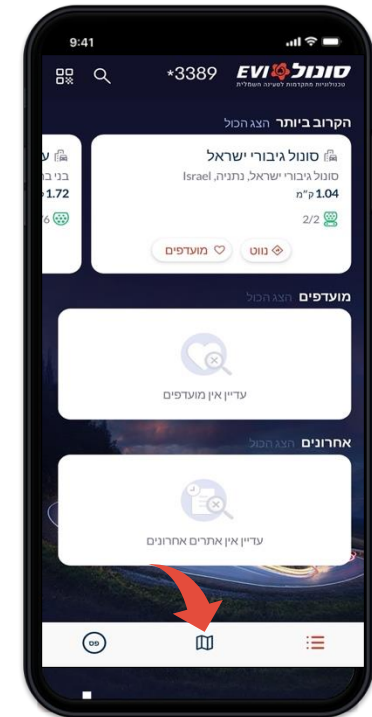
בחרו באפשרות
"הצג רק מטענים זמינים"



לחצו על האייקון בצד ימין

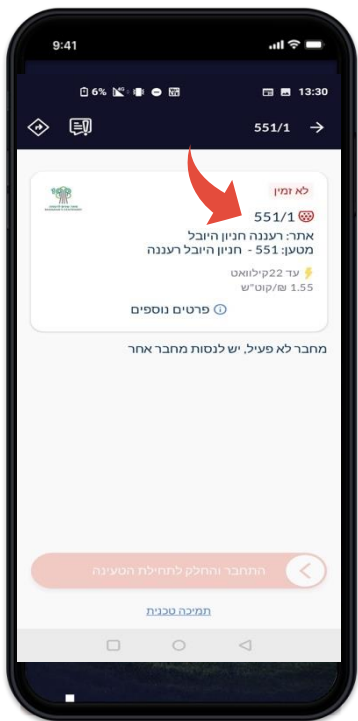


לחצו על
"מפה"

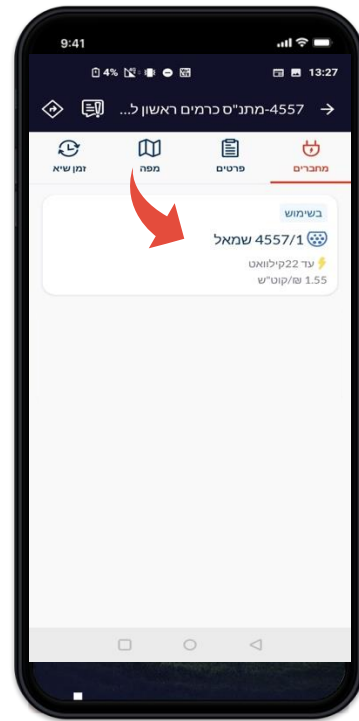


זמינות עמדות פנויה / תפוסה / תקולה

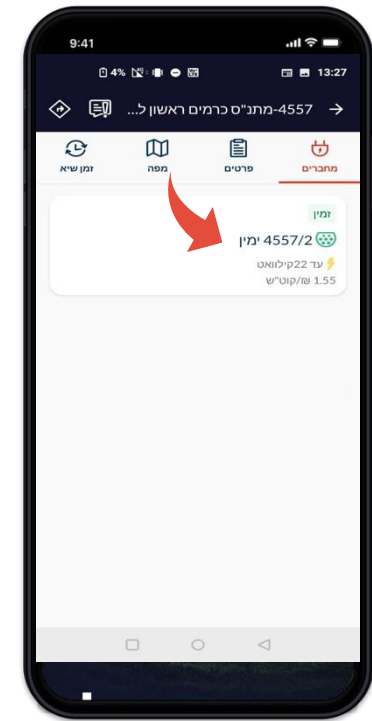
עמדה לא תקינה
צבע אדום



עמדה תפוסה
צבע כחול



עמדה פנויה
צבע ירוק

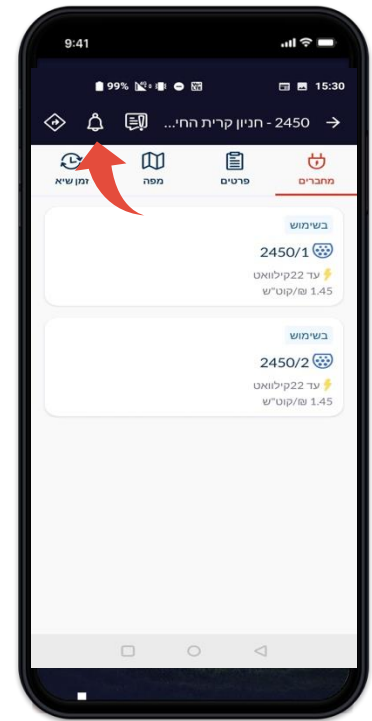
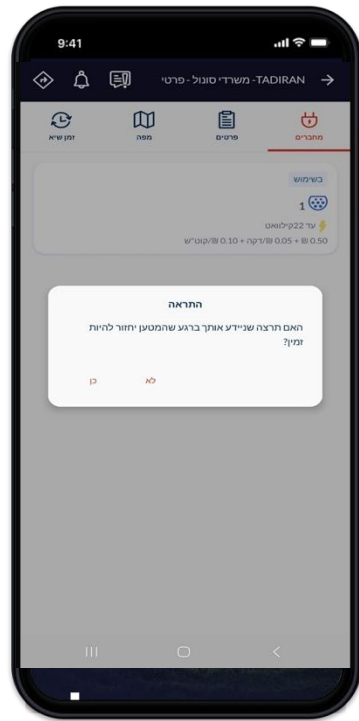


זמינות עמדות

קבלת התרעה על עמדה זמינה

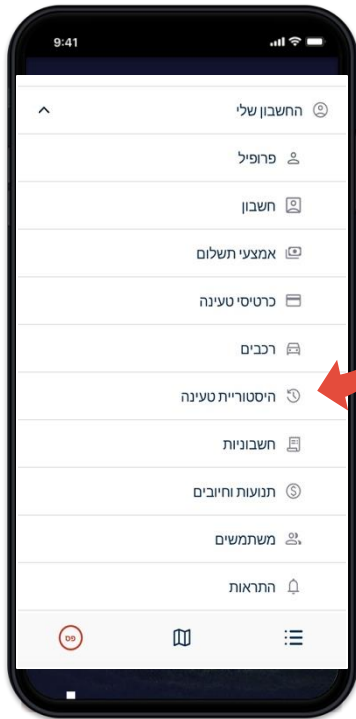
קבלו התרעה כשהמטען יהיה זמין לשימוש

במידה וכל העמדות תפוסות לחצו על אייקון "פעמון"

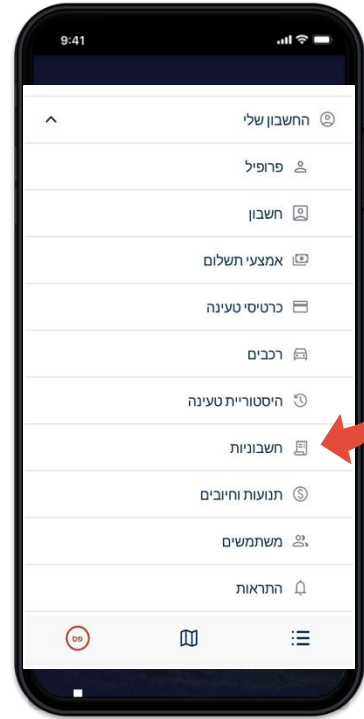


צפייה בחשבונות ובהיסטוריית שימושים טעינות

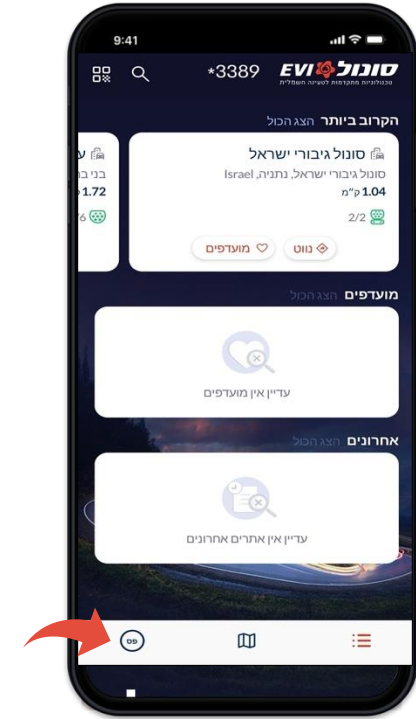
לקבלת היסטוריית שימושים וטעינות
לחצו על "היסטוריית טעינה"



לצפייה בחשבונות
לחצו על "חשבונות"

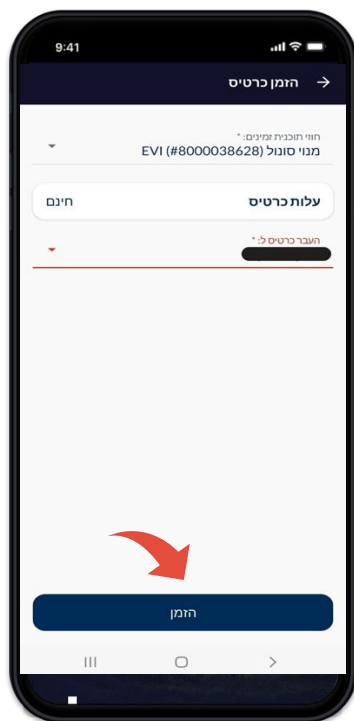


לחצו על אייקון "עיגול"
וכנסו ל"החשבון שלי"

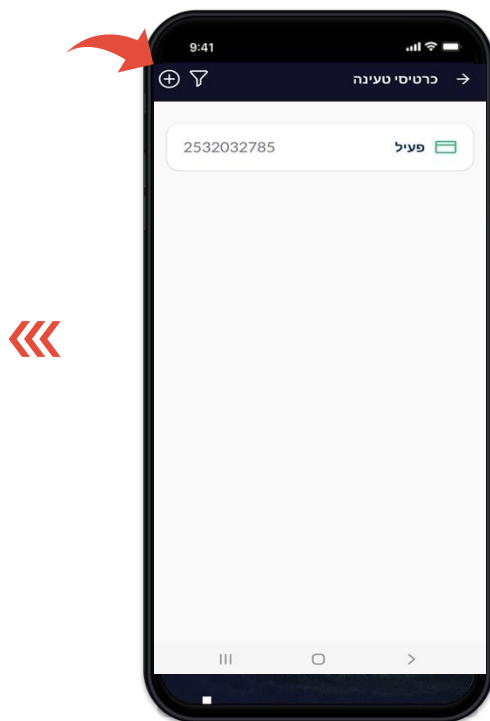


הזמנת כרטיס טעינה (צ'יפ)

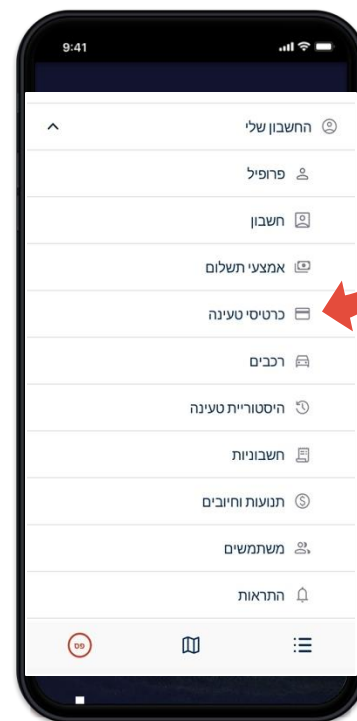
לחצו על
"הזמן"



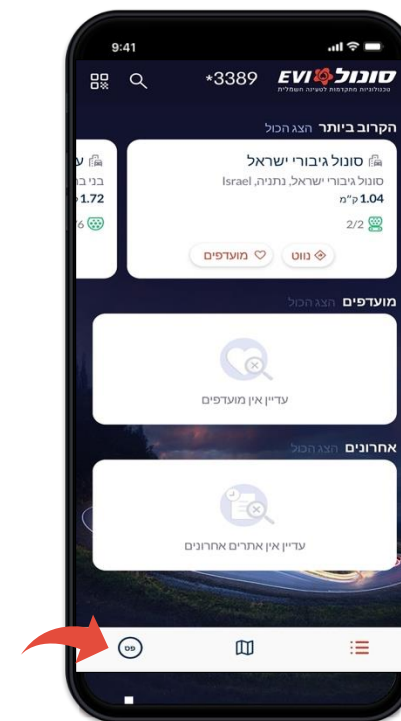
לחצו על האייקון
"פלוס"



לחצו על
"כרטיסי טעינה"

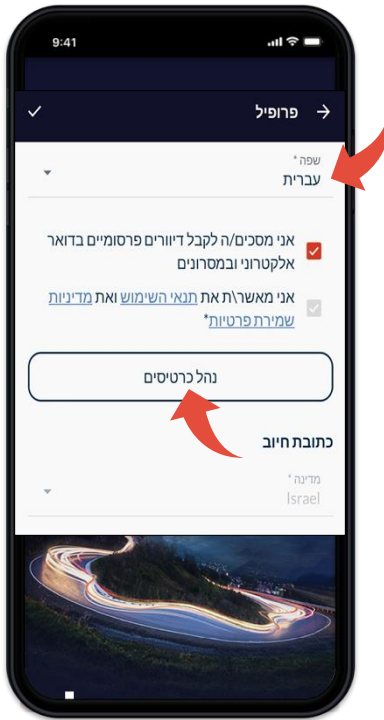


לחצו על אייקון "עיגול"
וכנסו ל"החשבון שלי"

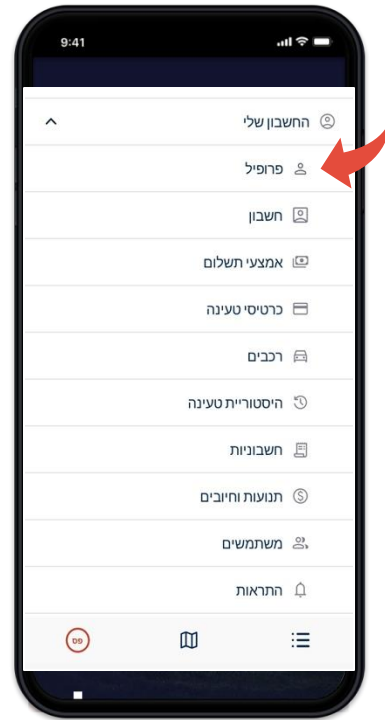


שינוי שפה

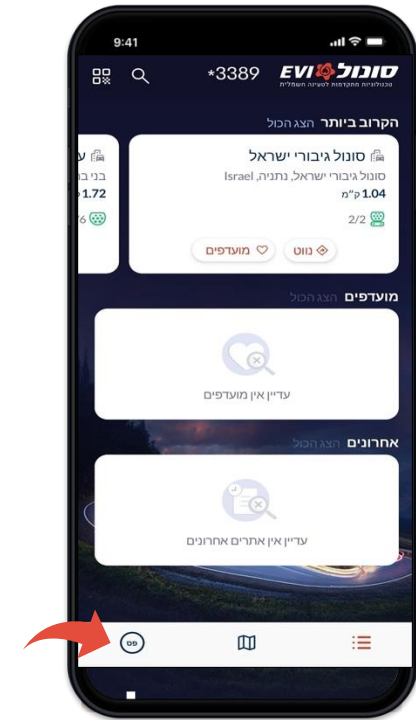
החליפו שפה
ולחצו על "נהל כרטיסים"



לחצו על
"פרופיל"

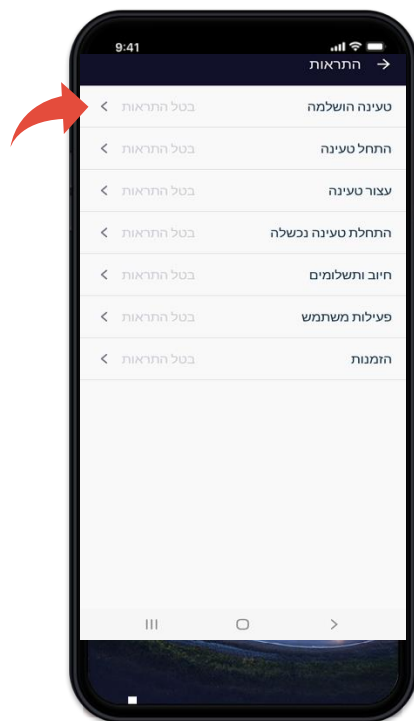


לחצו על אייקון "עיגול"
וכנסו ל"החשבון שלי"

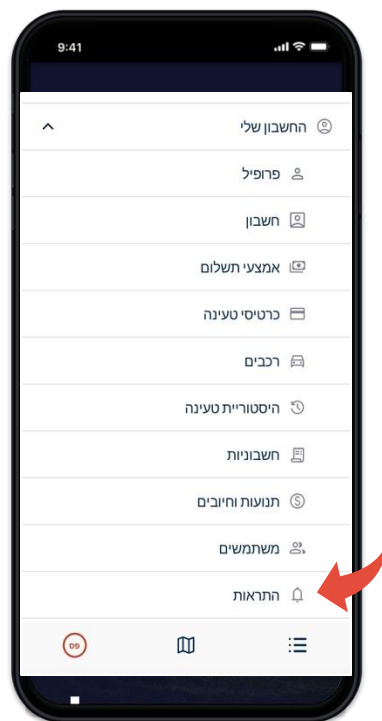


הפעלת התראות מערכת

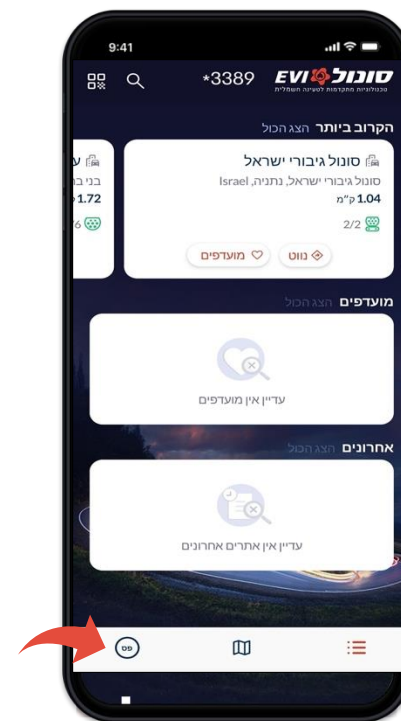
בחרו את ההתראה המתאימה לכם



לחצו על "התראות"



לחצו על אייקון "עיגול" וכנסו ל"החשבון שלי"

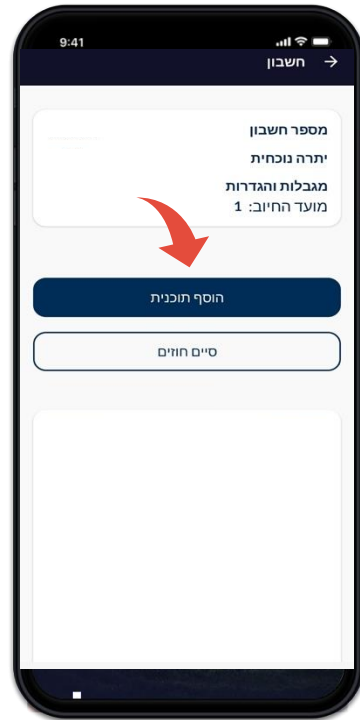


רישום לתוכנית חדשה עבור משתמש קיים

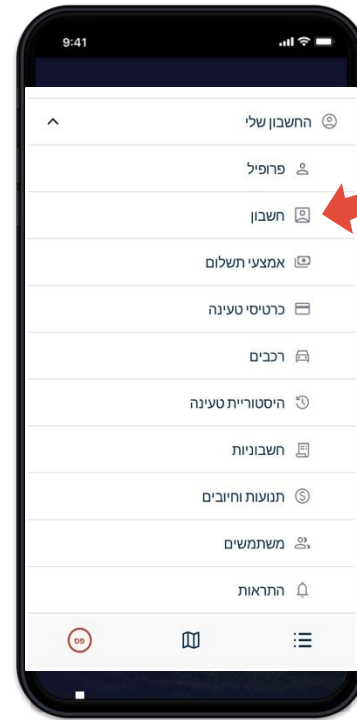
בחרו תוכנית מנוי סונול EVI
ולחצו על "הבא"



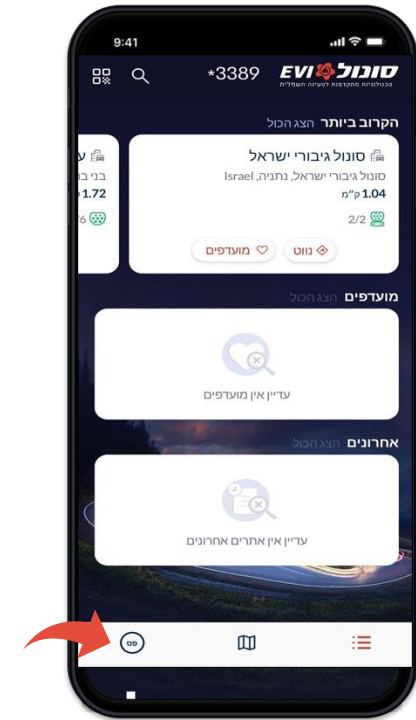
לחצו על
"הוסף תוכנית"



לחצו על
"חשבון"



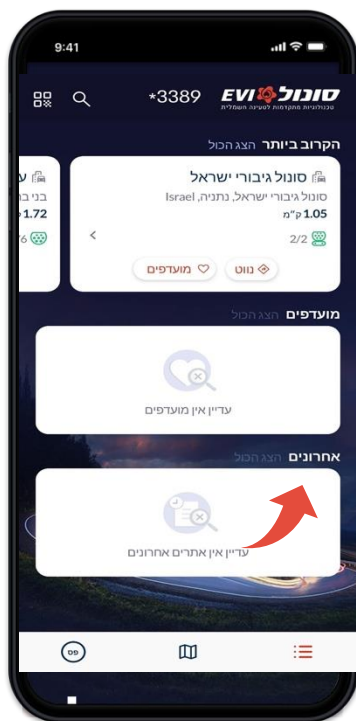
לחצו על אייקון "עיגול"
וכנסו ל"החשבון שלי"



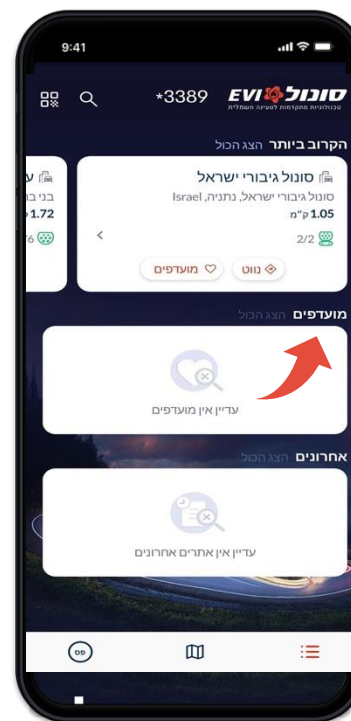
עמדת טעינה מועדפת/אחרונה

לגישה וצפייה קלה ומהירה

ניתן לצפות באתרים האחרונים בהם ביצעת טעינה במסך "אחרונים"



הוסיפו את עמדת הטעינה המועדפת עליכם למסך "מועדפים"



כאן לשירותך

*3389

SONOLEVI.CO.IL 